

ZEITRAUM

MORPH


Formstelle, 2009





Technische Daten // Technical Data

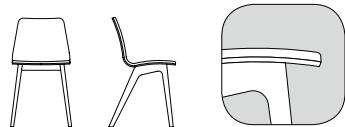
MORPH



Holz Sitz // Wooden seat

h 80 b 44 t 48 Sitzhöhe **h 47**

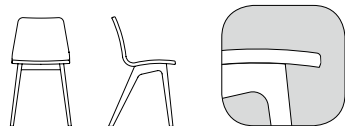
h 80 w 44 d 48 seating **h 47**



Sitzpolster // Padded seat

h 80 b 44 t 48 Sitzhöhe **h 48.5**

h 80 w 44 d 48 seating **h 48.5**



Vollpolster // Fully upholstered

h 80 b 44 t 48 Sitzhöhe **h 48.5**

h 80 w 44 d 48 seating **h 48.5**

CATAS Test EN 1728:2012 Level 2 – extrem

CATAS Test EN 1728:2012 Level 2 – extreme

Die Beinstellung gibt dem Stuhl MORPH eine besondere Haltung, als hätte er Stand- und

Spielbein. Das skulptural verformte Untergestell drückt das Zusammenspiel aus Standfestigkeit und Dynamik aus. Dank seiner zierlichen Erscheinung beansprucht der unkompliziert und leicht anmutende Stuhl wenig Raum. Das Gestell aus Vollholz trägt eine leichte Formholzschaale, wahlweise mit Sitzpolster, oder eine vollgepolsterte Schale.

The positioning of the legs gives the chair MORPH a unique posture, as if it had a support and a free leg.

The sculpturally formed sub-frame conveys the interplay between stability and dynamism. Due to its delicate appearance this straightforward chair exudes an air of lightness that requires only a small area. The solid wood frame carries a light molded veneered wood shell, optionally with padded seat, or a fully upholstered shell.

MATERIAL

Gestell Massivholz, Schale Formholz
furniert – Eiche, amerikanischer Nussbaum

AUSFÜHRUNG

Holz Sitz, Sitzpolster, Vollpolster
Kunststoffgleiter montiert, zusätzliche
Filzgleiter Wagner QuickClick® beiliegend

STOFF-/ LEDERBEDARF

Sitzpolster: Stoff 0.4 lfm, Leder 0.7 qm

Vollpolster: Stoff 0.6 lfm, Leder 1.15 qm

OBERFLÄCHE

Massivholz: Mit natürlichen Ölen
und Wachsen behandelt

Gestell und Schale: Eiche optional farbig
gebeizt: Farbpalette siehe gültige Preisliste

PRODUKTFAMILIE

Stuhl MORPH Edition
Hocker MORPH STOOL
Barhocker MORPH BAR
Polsterstuhl MORPH DINING
Cocktailsessel MORPH LOUNGE
Fußschemel MORPH POUF
Kinderstuhl MORPH KID
Cocktailsofa MORPH DUO LOUNGE
Kanapee MORPH DUO DINING

MATERIAL

Frame solid wood, seat veneered
plywood – oak, American walnut

VERSION

Wooden seat, padded seat, fully upholstered
Mounted with plastic glides, felt glides
Wagner QuickClick® additional

FABRIC-/ LEATHER REQUIRES

Padded seat: Fabric 0.4 rm, leather 0.7 sqm

Fully upholstered: Fabric 0.6 lm, leather 1.15 sqm

SURFACE

Solid wood: Impregnated with natural
oils and waxes

Frame and seat: Oak optionally treated with
colour stains: Colour options see price list

PRODUCT FAMILY

Chair MORPH Edition
Stool MORPH STOOL
Bar stool MORPH BAR
Dining chair MORPH DINING
Lounge chair MORPH LOUNGE
Footrest MORPH POUF
Children's chair MORPH KID
Lounge sofa MORPH DUO LOUNGE
Settee MORPH DUO DINING

ZEITRAUM GmbH
Äußere Münchner Straße 2
D-82515 Wolfratshausen

Tel +49 8171 418130
Fax +49 8171 418141

info@zeitraum-moebel.de
www.zeitraum-moebel.de

Maßangaben in cm – Änderungen vorbehalten 08.2015

Measurements in cm – Subject to change without notice 08.2015