



SIDE, LOW, PODEST

Formstelle, 2004

Das Sideboardprogramm SIDE, LOW und PODEST, basiert auf der von Le Corbusier entwickelten Proportionslehre ‚Modulor‘. Die Proportionen und die Anordnung der Schübe, Türen und Klappen vermeiden bewusst die Starrheit der Symmetrie und fühlen sich dennoch in ihrem asymmetrischen Arrangement richtig an.

***SIDE, LOW and PODEST build our sideboard family based on the ‚Modulor‘ proportions system developed by Le Corbusier.** The proportions are a deliberate attempt to replace the rigidity of symmetry with an asymmetrical arrangement which feels correct.*

**spencer
interiors**

spencer interiors
vancouver bc canada
telephone: 604.736.1378
www.spencerinteriors.ca

zeitraum-moebel.de

TITELBILD // TITLE

LOW-Atelier // Eiche, Atelier Eiche graphitgrau gebeizt
Sessel FRIDAY 1 // Gestell Eiche warmgrau dunkel gebeizt,
Polster Stoff Hallingdal 65 116, Kvadrat
Beistellmöbel BOND T S // Eiche wasserblau gebeizt und BOND T L,
Eiche warmgrau dunkel gebeizt
Kissen ARA // Leuchte NEAT NOON

LOW-Atelier // oak, Atelier oak stained graphite grey
armchair FRIDAY 1 // frame oak stained dark warmgrey,
upholstery fabric Hallingdal 65 116, Kvadrat
occasional furniture BOND T S // oak stained aqua blue and BOND T L,
oak stained dark warmgrey
cushion ARA // lamp NEAT NOON

- 1 LOW // Eiche wild, Sockel Edelstahl
LOW // knotty oak, plinth in stainless steel
- 2 LOW // Eiche wild
LOW // knotty oak
- 3 LOW und PODEST LONG // Eiche wild, Holzsockel
Polsterauflage SIDE TOP 140 // Stoff Pause 3 184, Kvadrat
LOW and PODEST LONG // knotty oak, plinth in solid wood
seat cushion SIDE TOP 140 // fabric Pause 3 184, Kvadrat

1



2



3



- 4 SIDE-Atelier // Eiche
Sessel FRIDAY 1 // Gestell Eiche, Polster Stoff Steelcut Trio 2 213, Kvadrat
rückseitig Kernleder asphalt
Kissen ARA // Stehleuchte READ NOON

SIDE-Atelier // oak
armchair FRIDAY 1 // frame oak, upholstery fabric Steelcut Trio 2 213, Kvadrat
rear sleek leather asphalt
cushion ARA // reading lamp READ NOON

- 5 + 6 LOW-Atelier // Eiche
LOW-Atelier // oak

- 7 PODEST LONG // Eiche wild, wandhängend
Spiegel ANTLITZ // Eiche
PODEST LONG // knotty oak, wall mounted
mirror ANTLITZ // oak

- 8 PODEST // Eiche wild, Holzsockel, Polsterauflage SIDE TOP 140,
Stoff Pause 184, Kvadrat
PODEST // knotty oak, plinth in solid wood, seat cushion SIDE TOP 140,
fabric Pause 3 184, Kvadrat

- 9 PODEST // Eiche, Sockel Edelstahl, Polsterauflage SIDE TOP 174,
Stoff Primus 100, Kvadrat
Bett SIMPLE COMFORT // Eiche, mit Polsterkopfteil, Stoff Opera Salbei, Rohi
Kissen PILL // Beistellmöbel WAITRESS // Leuchte NEAT NOON
PODEST // oak, plinth in stainless steel, seat cushion SIDE TOP 174,
fabric Primus 100, Kvadrat
bed SIMPLE COMFORT // oak, with upholstered beadhead,
fabric Opera Salbei, Rohi
cushion PILL // occasional furniture WAITRESS // lamp NEAT NOON

Die Elemente können einzeln verwendet oder beliebig kombiniert werden.

Ob Anrichte, Stauraum oder Medienmöbel – die Sideboard-Komponenten erfüllen viele Funktionen. In den eigenen vier Wänden oder im Büro. SIDE, LOW und PODEST ist wahlweise erhältlich mit Kufen in Edelstahl gebürstet oder matt schwarz pulverbeschichtet, mit einem schlichten Holzsockel oder einem hohen Atelierfußgestell.

The units can be used individually or can be joined. Utilised as sideboard, storage space or as media furniture – the units fulfil a lot of functions at home or at the office. We optionally offer SIDE, LOW and PODEST with a plinth stainless steel brushed or matt black powder coated, with a simple wooden plinth or a higher studio-like version called Atelier.



7



8



9



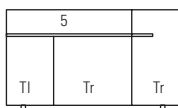
- 10** LOW//amerikanischer Nussbaum, Kufen Edelstahl matt schwarz pulverbeschichtet
 Cocktailsessel MORPH LOUNGE//Gestell amerikanischer Nussbaum,
 Polster außen Leder Melano 2474, Reinhardt, Polster innen Stoff Colline 788, Kquadrat
 Beistellm6bel PLAISIR//Leuchte NEAT NOON
- LOW//American walnut, plinth in stainless steel matt black powder coated
 lounge MORPH LOUNGE//frame American walnut, upholstery outside leather Melano 2474,
 Reinhardt, upholstery inside fabric Colline 788, Kquadrat
 occasional furniture PLAISIR//lamp NEAT NOON*
- 11** LOW-Atelier//amerikanischer Nussbaum
LOW-Atelier//American walnut
- 12** LOW//amerikanischer Nussbaum, Kufen Edelstahl matt schwarz pulverbeschichtet
LOW//American walnut, plinth in stainless steel matt black powder coated



SIDE, LOW, PODEST

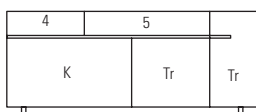
Technische Daten // *Technical Data*

- 1 Schub // drawer b // w 79 cm, h 15 cm, t // d 36 cm
- 2 Schub // drawer b // w 46,5 cm, h 15 cm, t // d 36 cm
- 3 Schub // drawer b // w 26 cm, h 15 cm, t // d 36 cm
- 4 Schub // drawer b // w 46,5 cm, h 10 cm, t // d 36 cm
- 5 Schub // drawer b // w 79,5 cm, h 10 cm, t // d 36 cm
- Tl Tür // door Anschlag links // mounting left
b // w 30,5/52 cm, h 42,5/62 cm, t // d 44 cm
mit Holzleinlegeboden mittig // with wooden shelf
- Tr Tür // door Anschlag rechts // mounting right
b // w 30,5/52 cm, h 42,5/62 cm, t // d 44 cm
mit Holzleinlegeboden mittig // with wooden shelf
- K Klappe // flap b // w 84 cm, h 45,5 cm, t // d 44 cm
mit Holzleinlegeboden mittig // with wooden shelf



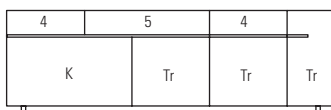
SIDE BABY

I 120 b // w 48



SIDE

I 174 b // w 48



SIDE LONG

I 228 b // w 48

Gesamthöhe // overall height

mit Holzsockel/Kufen 74 cm
mit Atelierfuß 90 cm

with plinth in wood/steel 74 cm
with base Atelier 90 cm

MATERIAL

Massivholz – Buche, Esche, Eiche, Eiche wild, Ahorn, amerikan. Kirsche, amerikan. Nussbaum, europ. Nussbaum

AUSFÜHRUNG

Holzsockel, Kufen Edelstahl gebürstet oder matt schwarz pulverbeschichtet

justierbar, h 9 cm

Holzgestell Atelier, h 25 cm

Schübe mit Vollauszug, innen Weißbuche massiv, gezinkt und lackiert

Klappe statt Schub auf Anfrage

Ausführungen in weiteren Holzarten sowie in spiegelverkehrter Anordnung erhältlich.

LOW LONG und PODEST LONG sind auch wandhängend erhältlich.

OBERFLÄCHE

Massivholz natur ist mit hochwertigen und natürlichen Ölen und Wachsen behandelt. Das Holz kann optional mit Farbbeizen behandelt werden: Farbpalette siehe gültige Preisliste

MATERIAL

solid wood – beech, ash, oak, knotty oak, maple, American cherry, American walnut, European walnut

COMPLETION

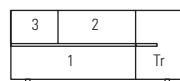
plinth in wood, adjustable plinth stainless steel brushed or matt black powder coated, adjustable, h 9 cm

plinth Atelier, h 25 cm

drawer with fully extendable runners, interior solid hornbeam, dovetailed and lacquered; flap instead of drawer on request available in further timbers and mirror-inverted LOW LONG and PODEST LONG are available wall mounted.

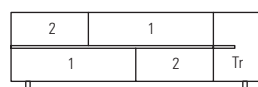
SURFACE

The wood is impregnated with natural oils and waxes. The wooden surface can optionally be treated with coloured stains: colour options see price list



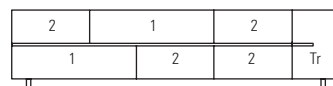
LOW BABY

I 120 b // w 48



LOW

I 174 b // w 48




LOW LONG

I 228 b // w 48

Gesamthöhe // overall height

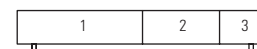
mit Holzsockel/Kufen 57 cm
mit Atelierfuß 73 cm

with plinth in wood/steel 57 cm
with base Atelier 73 cm



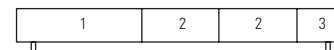
PODEST BABY

I 120 b // w 48



PODEST

I 174 b // w 48



PODEST LONG

I 228 b // w 48

Gesamthöhe // overall height

mit Holzsockel/Kufen 32 cm
mit Atelierfuß 48 cm

with plinth in wood/steel 32 cm
with base Atelier 48 cm

Änderungen vorbehalten 02.2013

subject to change without notice

ZEITRAUM GmbH Tel +49 8171 418130
Äußere Münchener Straße 2 Fax +49 8171 418141
D-82515 Wolfratshausen info@zeitraum-moebel.de

LOW-Atelier, SIDE-Atelier

sideboard series, solid wood

beech, ash, oak, knotty oak, maple, American cherry, American walnut, European walnut // base solid wood, h 25 cm // drawer with fully extendable runners, interior solid hornbeam // flap instead of drawer on request available in further timbers and mirror-inverted price on request

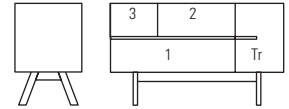
Sideboard-Programm, Massivholz

Buche, Esche, Eiche, Eiche wild, Ahorn, amerikan. Kirsche, amerikan. Nussbaum, europ. Nussbaum // Holzgestell, h 25 cm // Schübe mit Vollauszug, innen Weißbuche massiv, geizint und lackiert // Klappe statt Schub auf Anfrage // Ausführungen in weiteren Holzarten sowie in spiegelverkehrter Anordnung erhältlich // Preis auf Anfrage

Buche /Esche massiv <i>beech /ash solid</i>	Eiche /Ahorn massiv <i>oak/maple solid</i>	Kirsche massiv <i>cherry solid</i>	amerikan. Nuss massiv <i>American walnut solid</i>	europ. Nuss massiv <i>European walnut solid</i>
---	--	--	--	---

Maße

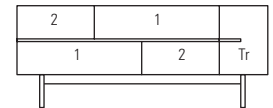
dimensions
in cm



LOW-Atelier BABY

X	X	X	X	X	h 73 cm, b // w 120 cm, t // d 48 cm
	X				cabinet //Korpus
	X				frame //Gestell

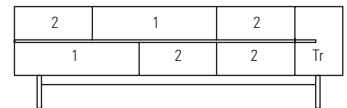
surcharge colour stain //Aufpreis Farbbeize



LOW-Atelier

X	X	X	X	X	h 73 cm, b // w 174 cm, t // d 48 cm
	X				cabinet //Korpus
	X				frame //Gestell

surcharge colour stain //Aufpreis Farbbeize



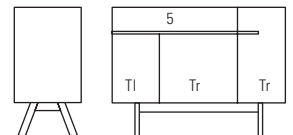
LOW-Atelier LONG

X	X	X	X	X	h 73 cm, b // w 228 cm, t // d 48 cm
	X				cabinet //Korpus
	X				frame //Gestell

surcharge colour stain //Aufpreis Farbbeize

X					surcharge //Aufpreis
---	--	--	--	--	----------------------

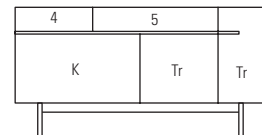
mirror inverted // spiegelverkehrt



SIDE-Atelier BABY

X	X	X	X	X	h 90 cm, b // w 120 cm, t // d 48 cm
	X				cabinet //Korpus
	X				frame //Gestell

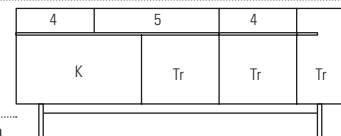
surcharge colour stain //Aufpreis Farbbeize



SIDE-Atelier

X	X	X	X	X	h 90 cm, b // w 174 cm, t // d 48 cm
	X				cabinet //Korpus
	X				frame //Gestell

surcharge colour stain //Aufpreis Farbbeize



SIDE-Atelier LONG

X	X	X	X	X	h 90 cm, b // w 228 cm, t // d 48 cm
	X				cabinet //Korpus
	X				frame //Gestell

surcharge colour stain //Aufpreis Farbbeize

X					surcharge //Aufpreis
---	--	--	--	--	----------------------

mirror inverted // spiegelverkehrt